



ANSPE

AGENCIA NACIONAL PARA LA
SUPERACIÓN
DE LA POBREZA EXTREMA

Acompañamiento: Línea de base, Plan Familiar y Gestión y Seguimiento

Cumplimiento logros prioritarios y no alertas altas VIF, Trabajo y Abuso

Familia a sesiones de gestión y seguimiento

Proceso de Validación de información reportada por el CGS asociada a IPM

SI

NO

NO

Levantamiento del formulario de egreso
No Pobre IPM, y supera línea de indigencia

No promoción y sigue en proceso de acompañamiento

SI

Sesión con la familia "Como hemos avanzado"

1ra y 2da Sesión post promoción

Acompañamiento comunitario

Sesión comunitaria de cierre

FAMILIA PROMOVIDA A LA AUTOGESTION



ANSPE
AGENCIA NACIONAL PARA LA SUPERACIÓN DE LA POBREZA EXTREMA

Unidos
por la prosperidad de todos

Familias que...

- ✓ Visualizan su futuro con un proyecto de vida familiar.
- ✓ Construyen autonomía.
- ✓ Transforman su realidad.
- ✓ Incluyentes, donde todos tienen voz, especialmente los niños, niñas y jóvenes.
- ✓ Vinculadas a la Red de Protección Social.
- ✓ Acumulan y amplían sus activos familiares y comunitarios.



Francisco A Cano, Horizontes. Yarumal Antioquia, 1865 - 1935



ANSPE
AGENCIA NACIONAL PARA LA
SUPERACIÓN
DE LA POBREZA EXTREMA

unidos
por la prosperidad de todos



¿Qué significa la senda de la prosperidad?

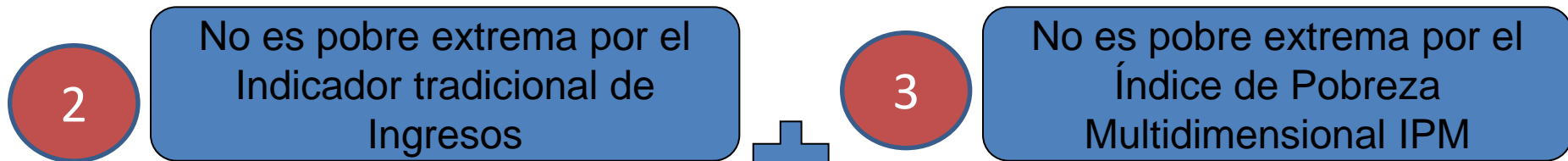
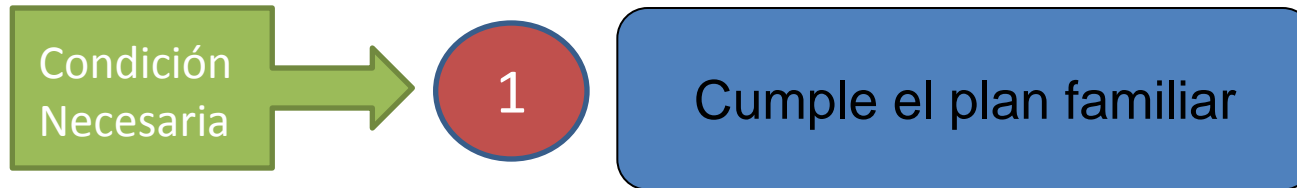
Es la ruta para promover 350.000 familias que siendo pobres extremas están próximas a dejar de serlo.



ANSPE
AGENCIA NACIONAL PARA LA
SUPERACIÓN
DE LA POBREZA EXTREMA

unidos
por la prosperidad de todos

CONDICIONES PARA PROMOVER FAMILIAS



ANSPE
AGENCIA NACIONAL PARA LA
SUPERACIÓN
DE LA POBREZA EXTREMA

CONDICIÓN NECESARIA

COMPONENTES

1. La familia debe contar con al menos la primera sesión de Seguimiento y Gestión de LB (sesión 5).
2. Tener Alcanzados o Gestionados el 50% de los LB que le aplican a la Familia.
3. Haber Gestionado los 5 LB Priorizados en el Plan Familiar y que aún le aplican a la familia. No se contemplaran los logros 3, 4, 5, 6, 7, 23, 34,35, 36, 43; por sus condiciones especiales de verificación.
4. Tener Alcanzados o Gestionados los 7 LB Requeridos: 8, 9, 12, 13, 16, 18 y 24.
 - Cuidado infantil
 - Asistencia escolar
 - Trabajo infantil
 - Vacunación
 - Crecimiento y desarrollo
 - Aseguramiento en salud
 - Acueducto y alcantarillado
5. No presentar señales de riesgo alto en las 3 problemáticas identificadas para el proceso



ANSPE
AGENCIA NACIONAL PARA LA
SUPERACIÓN
DE LA POBREZA EXTREMA



CONDICIÓN SUFICIENTE

COMPONENTES

- Indicador de Pobreza Multidimensional.
- Indicador Tradicional de Ingresos.



ANSPE
AGENCIA NACIONAL PARA LA
SUPERACIÓN
DE LA POBREZA EXTREMA



Indicador tradicional de Ingresos: Línea de Pobreza

- Acceso a una canasta de alimentos o de subsistencia (LI) con el fin de asegurar la mínima satisfacción de necesidades básicas de alimentación requeridas para una vida activa.
- Acceso a una canasta de servicios básicos (LP) relacionados con servicios públicos, vivienda, transporte y alimentación de una persona.



ANSPE
AGENCIA NACIONAL PARA LA
SUPERACIÓN
DE LA POBREZA EXTREMA

unidos
por la prosperidad de todos

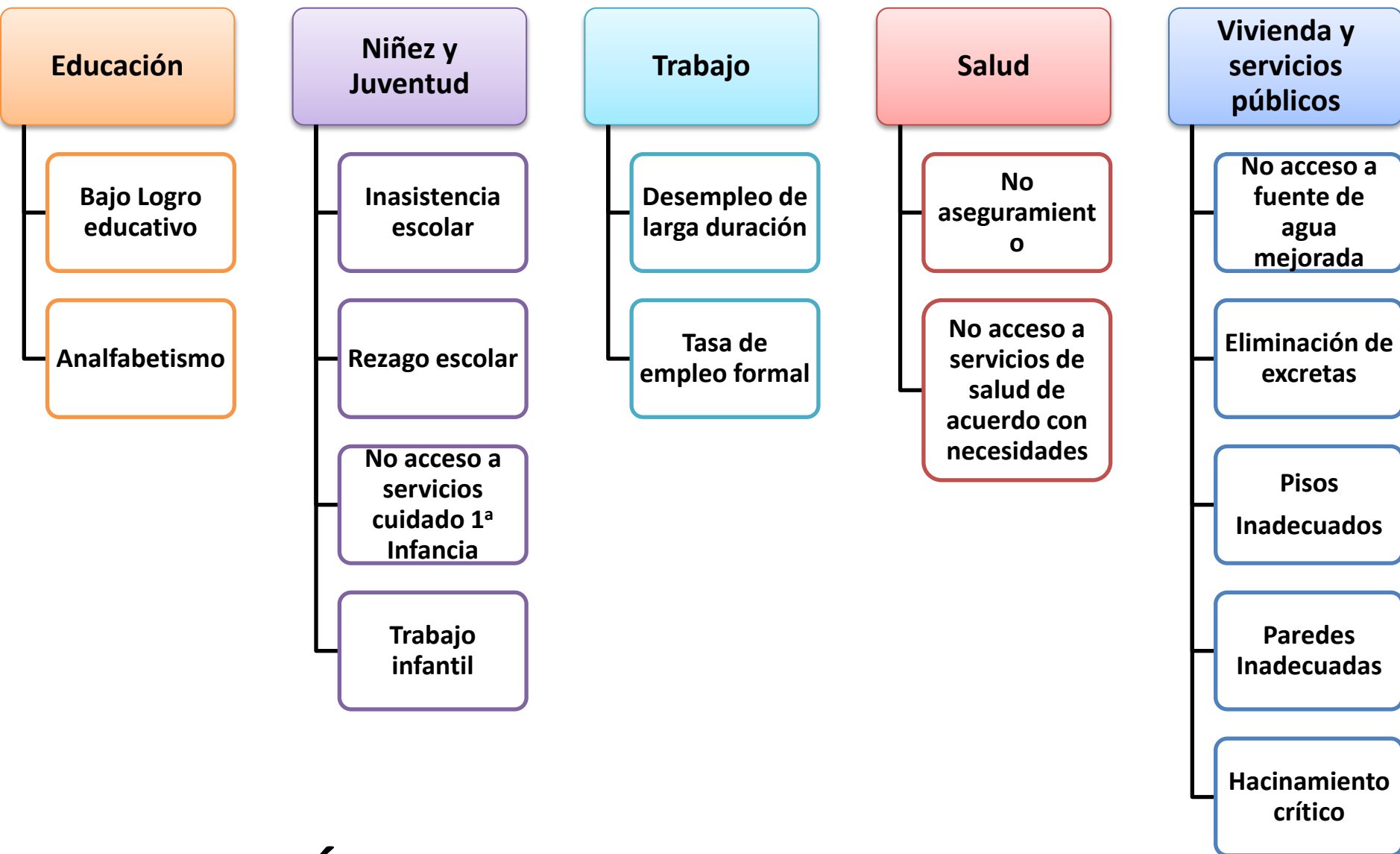
Algunas características del Índice de Pobreza Multidimensional

- Es un Indicador creado en la Universidad de Oxford, y desarrollado para Colombia por el DNP (Departamento Nacional de Planeación). Utilizado para medir la situación de pobreza y sirve de complemento de la medición de pobreza por carencia de ingresos.
- Permite medir la incidencia de 15 privaciones humanas básicas en 5 dimensiones: educación, niñez y juventud, trabajo, salud y vivienda.



ANSPE
AGENCIA NACIONAL PARA LA
SUPERACIÓN
DE LA POBREZA EXTREMA

unidos
por la prosperidad de todos



CONDICIÓN SUFICIENTE

Indicador de Pobreza Multidimensional
Dimensiones y variables IPM



ANSPE
AGENCIA NACIONAL PARA LA
SUPERACIÓN
DE LA POBREZA EXTREMA

- De acuerdo con esta medida, se considera que una familia está:
 - ✓ En situación de pobreza cuando: tiene privaciones al menos 5 de las variables seleccionadas (33% de las privaciones).
 - ✓ En situación de pobreza extrema cuando: tiene 7 o más privaciones (46% de las privaciones).



ANSPE
AGENCIA NACIONAL PARA LA
SUPERACIÓN
DE LA POBREZA EXTREMA

unidos
por la prosperidad de todos

RESULTADO CONDICIÓN SUFICIENTE

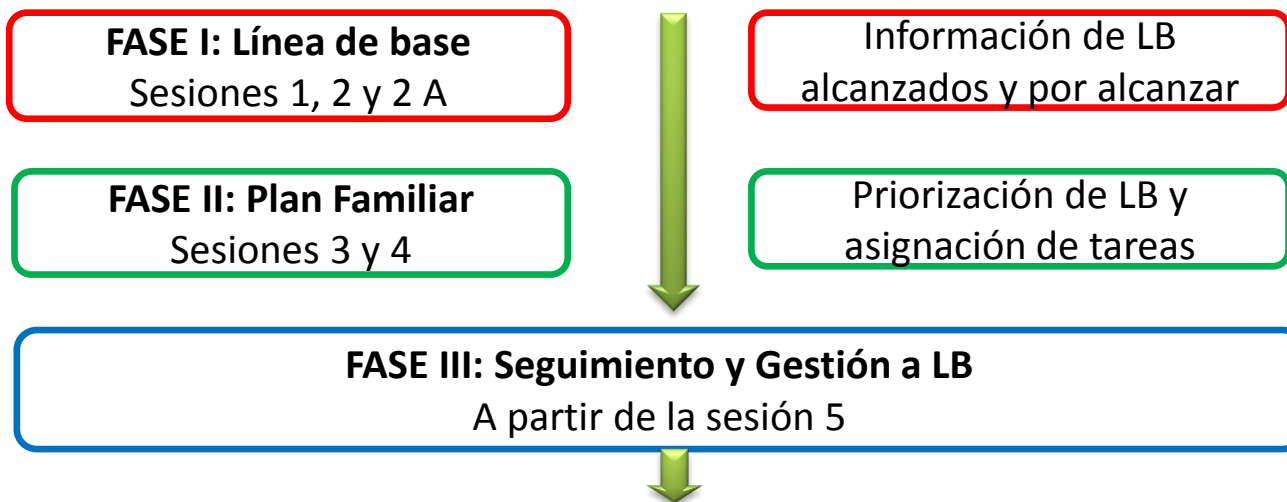
		Índice de Pobreza Multidimensional		
		Pobre Extremo	Pobre Moderado	No Pobre
Índice Tradicional de pobreza	Pobre Extremo	Casilla 1 Permanece con Acompañamiento	Casilla 2 Permanece con Acompañamiento	Casilla 3 Permanece con Acompañamiento
	Pobre Moderado	Casilla 4 Permanece con Acompañamiento	Casilla 5 Permanece con Acompañamiento	Casilla 6. Se promueve con la oferta de generación de ingresos
	No Pobre	Casilla 7 Permanece con Acompañamiento	Casilla 8 Permanece con Acompañamiento	Casilla 9. Es promovida



ANSPE
AGENCIA NACIONAL PARA LA
SUPERACIÓN
DE LA POBREZA EXTREMA

unidos
por la prosperidad de todos

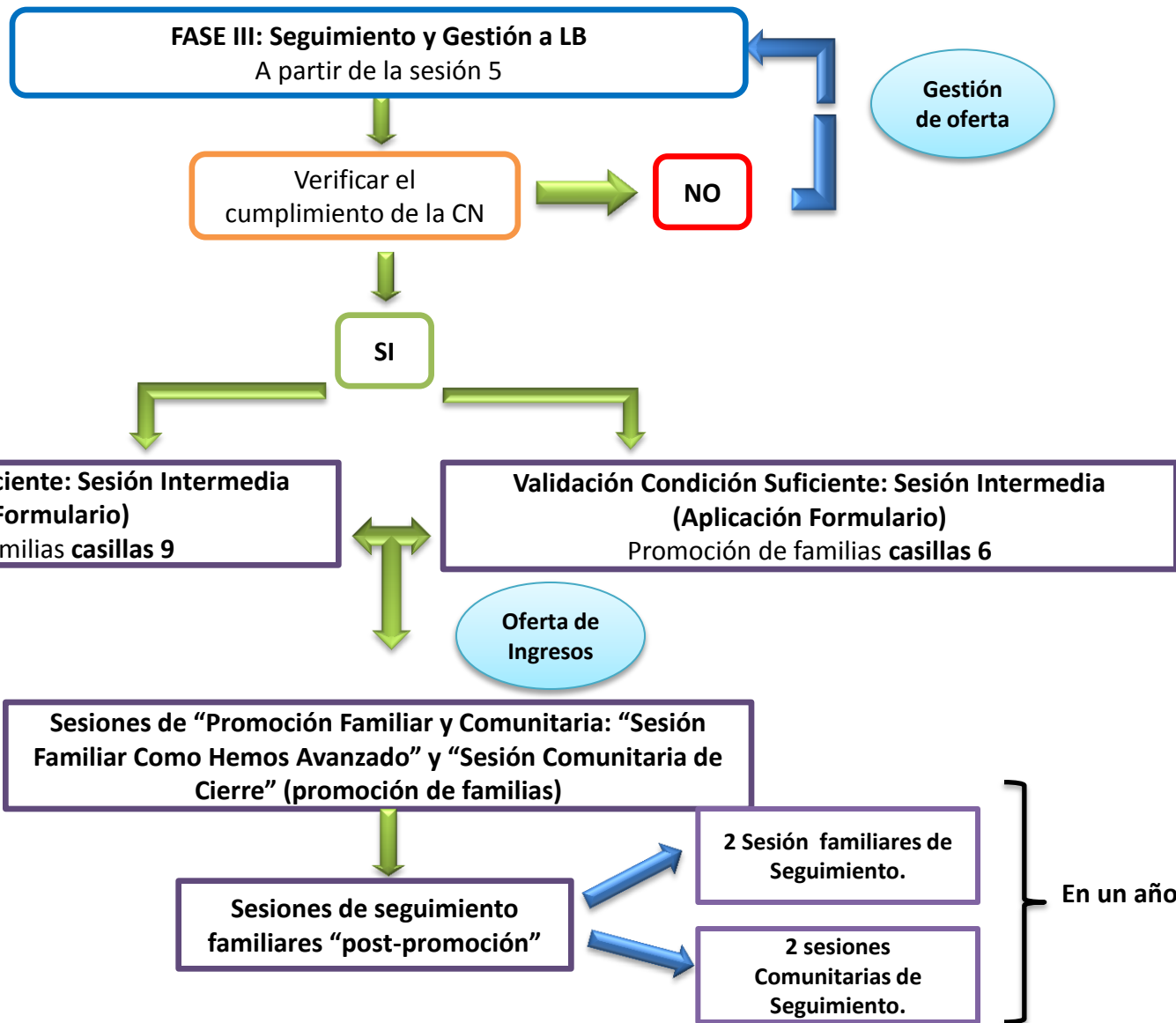
RUTA DE FAMILIAS HACIA LA SENDA DE LA PROSPERIDAD



Validación Condición Necesaria: Medios de Verificación y Registro de señales de Riesgo de la Guía del Observados

- 50% de LB que le aplican Alcanzados y Gestionados
- Cumplimiento de LB priorizados en PF
- Cumplimiento de los 7 logros requeridos
- No presentar señales de riesgo altas en las problemáticas seleccionadas





SESIONES POST-PROMOCIÓN

FAMILIA PROMOVIDA



ESTE PROCESO TRANSCURRE EN EL
AÑO POSTERIOR A LA PROMOCIÓN



ANSPE
AGENCIA NACIONAL PARA LA
SUPERACIÓN
DE LA POBREZA EXTREMA

unidos
por la prosperidad de todos

The background of the page features several stylized human figures in red, yellow, and blue. Each figure is composed of a simple, thick, curved line for the body and a small circle for the head. The figures are scattered across the page, some overlapping, creating a sense of movement and community.

ANSPE

AGENCIA NACIONAL PARA LA
SUPERACIÓN
DE LA POBREZA EXTREMA

unidos
por la prosperidad de todos



ANSPE
AGENCIA NACIONAL PARA LA
SUPERACIÓN
DE LA POBREZA EXTREMA

unidos
por la prosperidad de todos

CRITERIOS DE NO DILIGENCIAMIENTO

FORMULARIO DE PROMOCION

CONDICIONES PARA LA PROMOCIÓN DE FAMILIAS

Familias identificadas por el Sistema de Información con cumplimiento de la condición necesaria

Cogestor identifica dificultades que la inhabilitaría:

Cuando la estructura familiar haya variado significativamente.

Casos:

Primer Criterio

Cuando el Jefe del hogar haya abandonado por alguna causa la familia y este sea el principal sustento económico. *Ejemplo. La pareja se separa y el hombre que era el sustento del hogar lo abandona.*

Cuando la separación de la familia implique que el 50% o más de los miembros de la familia abandonaron el hogar. *Ejemplo. Una familia de seis integrantes que por razones laborales abandonaron el hogar 3.*

CRITERIOS DE NO DILIGENCIAMIENTO

Segundo Criterio

Cuando detectemos en la visita que se presentan problemáticas sociales con riesgo alto (sólo para Violencia Intrafamiliar, Abuso Sexual Trabajo Infantil). *Ejemplo: El Cogestor social en su visita notó que uno de los niños de la familia abandonó el colegio por irse a trabajar.*

Tercer Criterio

Cuando la vivienda tiene pisos y paredes en materiales inadecuados. Tales como:

Paredes: Zinc, tela, lona, cartón, latas, desechos, plástico, Guadua, caña, esterilla, otro tipo de material vegetal o sin paredes.

Pisos: Tierra, arena, madera en mal estado,)

Cuarto Criterio

Cuando la familia presenta reversibilidad en alguno de los logros requeridos.

[Ir al formato](#)



ANSPE
AGENCIA NACIONAL PARA LA
SUPERACIÓN
DE LA POBREZA EXTREMA

The background of the page features several stylized human figures in red, yellow, and blue. Each figure is composed of a simple, thick, curved line for the body and a small circle for the head. The figures are scattered across the page, some overlapping, creating a sense of movement and community.

ANSPE

AGENCIA NACIONAL PARA LA
SUPERACIÓN
DE LA POBREZA EXTREMA

unidos
por la prosperidad de todos

Sesión Intermedia

(Recomendaciones)

- Preparar la visita (contacto previo, información básica y documentos a mano).
- Indicar a la familia sobre la importancia de suministrar información veraz posible y asegure la presencia de personas idóneas.
- La información suministrada es importante pues es insumo para seguir conociendo a la familia, el acompañamiento no ha terminado. No olvide seguir siendo propositivo y orientar a la familia adecuadamente.
- Estudiar previamente el Manual y familiarizarse con el manejo del formulario pues hará más fluido el trabajo.



Estructura del formulario

FORMULARIO DE PROMOCIÓN

RED Unidos
como uno por la prosperidad de todos

República de Colombia
RED UNIDOS
ACCIÓN SOCIAL

Mes _____ Año _____
Folio No.
Formulario No. _____ de _____

CONFIDENCIAL

Los datos que Acción Social solicita en este formulario son estrictamente confidenciales y en ningún caso tienen fines fiscales ni pueden utilizarse como prueba judicial.

1. IDENTIFICACIÓN

1	Región	_____	<input type="checkbox"/>	<input type="checkbox"/>	10	Barrio, centro poblado, vereda	_____
2	Departamento	_____	<input type="checkbox"/>	<input type="checkbox"/>			_____
3	Municipio	_____	<input type="checkbox"/>	<input type="checkbox"/>	11	Dirección de la vivienda o nombre de la finca	_____
4	Zona	_____	<input type="checkbox"/>				_____
5	Sector	_____	<input type="checkbox"/>	<input type="checkbox"/>	12	Teléfono	_____
6	Sección	_____	<input type="checkbox"/>	<input type="checkbox"/>	13	Teléfono Celular	_____
7	Vivienda No.	_____	<input type="checkbox"/>	<input type="checkbox"/>	14	Resultado de la encuesta (*)	<input type="checkbox"/>
8	Total hogares en la vivienda	_____	<input type="checkbox"/>	<input type="checkbox"/>			
9	Hogar No.	_____	<input type="checkbox"/>	<input type="checkbox"/>			

2. DECLARACIÓN DEL INFORMANTE

Bajo gravedad de juramento declaro que la información proporcionada es verdadera y autorizo que sea verificada por otras fuentes de información y utilizada para orientar las políticas sociales del gobierno

No. de Orden	Nombre Completo	Firma	Teléfono de contacto
<input type="checkbox"/>	_____	_____	_____
<input type="checkbox"/>	_____	_____	_____

OBSERVACIONES

(*) E.C. = 1. Encuesta Completa
A.T. = 4. Ausente Temporalmente

E.I. = 2. Encuesta Incompleta
R = 5. Rechazo

OC = 3. Ocupado

(*) E.C. = 1. Encuesta Completa

E.I. = 2. Encuesta Incompleta

OC = 3. Ocupado



ANSPE
AGENCIA NACIONAL PARA LA
SUPERACIÓN
DE LA POBREZA EXTREMA

Unidos
por la prosperidad de todos

OBSERVACIONES

Estructura del Formulario

Atención con...

Mallas de validación como:

- Solo para el primer hogar de la vivienda
- Información de los niños y niñas de 5 a 9 años
- Para personas de 5 años o más.

Filtros de respuesta como:

- Si responde a,b, o c pase a 3
- No sabe no informa pase a Cap H



ANSPE
AGENCIA NACIONAL PARA LA
SUPERACIÓN
DE LA POBREZA EXTREMA

unidos
por la prosperidad de todos

Capítulo A1 – Identificación

15 Preguntas

Este capítulo permite establecer con precisión la ubicación del hogar al cual se le aplica la sesión de recolección de información y el personal de campo que puede participar en la recolección.

OBJETIVOS

- 1. Determinar la ubicación de las viviendas y de las familias que ingresen a UNIDOS.
- 2. Establecer los datos de información familiar que permitan hacer seguimiento al Cogestor Social, por si la familia decide trasladarse.
- 3. Establecer el personal responsable en campo de la recolección y captura de la información familiar.

Los datos de región, departamento, municipio, zona, sector, sección, manzana se diligencian previamente al trabajo de campo

Los datos sobre vivienda, hogar, dirección, barrio, teléfono y resultado de la encuesta, se diligencian en campo por parte del encuestador.

Punto 2: La información del Declarante es importante pero no se diligencia en el Formulario Web, por ende no se revisa, a excepción de las demás preguntas.



ANSE
AGENCIA NACIONAL PARA LA
SUPERACIÓN
DE LA POBREZA EXTREMA

Unidos
por la prosperidad de todos

Capítulo B – Datos de la Vivienda

5 Preguntas

OBJETIVOS

1. Conocer las características físicas de la vivienda que permitan determinar el estado y la calidad de la misma.
2. Establecer con cuáles de los servicios públicos domiciliarios cuenta la vivienda y la legalidad de las conexiones.
3. Conocer los riesgos a los que se encuentra expuesta.

La persona que responda será el jefe del hogar o el cónyuge o una persona mayor de 18 años residente habitual del hogar que no sea del servicio doméstico.

SE DILIGENCIA A TODOS LOS HOGARES objeto de la encuesta, seleccionados previamente y que forman parte de la estrategia de superación de la pobreza extrema.

Pregunta 4: Si la familia responde que tiene Energía Eléctrica se debe registrar el estrato al que corresponde dicha familia. Esta información la verifica con el recibo de este servicio público.

✓ Si en esta pregunta, la familia elige la **opción g. Ningún servicio**, quiere decir que **NO** tienen ningún servicio público.

✓ Si la familia responde que la Energía Eléctrica que tiene en la vivienda es por conexión ilegal, se registra **cero (0)**



Capítulo C - TENENCIA Y FINANCIACIÓN DE LA VIVIENDA QUE OCUPA EL HOGAR

5 Preguntas

OBJETIVOS

- 1. Conocer el tipo de tenencia de la vivienda en la que está el hogar.
- 2. Determinar la posibilidad de que la familia demuestre que ocupa la vivienda de forma legal.
- 3. Obtener información sobre el monto de los gastos en que incurre el hogar para tener el derecho de habitar la vivienda donde están.

La persona que responde las preguntas de este capítulo será el jefe del hogar o su cónyuge, o el representante de la familia ante UNIDOS en caso que no sea ninguna de las personas mencionadas.



ANSPE
AGENCIA NACIONAL PARA LA
SUPERACIÓN
DE LA POBREZA EXTREMA

unidos
por la prosperidad de todos

Capítulo D – Datos del Hogar

5 Preguntas

Este capítulo complementa la información del capítulo anterior sobre las condiciones de la vivienda, pero está enfocado más a conocer cómo viven los diferentes miembros del hogar y con qué bienes y servicios cuenta.

OBJETIVOS

1. Determinar el grado de hacinamiento que tiene el hogar.
2. Establecer las condiciones y la calidad de los servicios con los que cuenta el hogar.
3. Determinar las condiciones de salubridad del hogar teniendo en cuenta el abastecimiento y tratamiento del agua, el tipo de servicio sanitario y el manejo de las basuras.

Este capítulo lo debe contestar sólo una persona, en lo posible el jefe del hogar o su cónyuge, o la persona representante ante UNIDOS si resultase no ser alguna de las personas mencionadas anteriormente.



ANSPE
AGENCIA NACIONAL PARA LA
SUPERACIÓN
DE LA POBREZA EXTREMA

unidos
por la prosperidad de todos

Capítulo E – Registro de Personas



3 Preguntas

En este capítulo se registra cada uno de los miembros que conforman el hogar y se le asigna el número de orden correspondiente. Para esto, el encuestador deberá establecer claramente quienes componen el hogar, según el concepto de **residente habitual**.

- Se registran las personas que viven permanentemente o la mayor parte del tiempo en la vivienda aunque el día de la encuesta esté ausente. **Comience por el Jefe del hogar (quien firmó el acuerdo de corresponsabilidad) y continúe registrando las personas del hogar.**
- Asegúrese de registrar a todos los miembros del hogar, pregunte por niños de meses, ancianos, personas ausentes temporalmente, pensionistas, y empleados domésticos.
- Pregunte quienes, asegúrese que son residentes de otro hogar y en caso afirmativo táchelos o elimínelos de la lista de residentes habituales
- Es importante realizar un buen sondeo, con el fin de establecer definitivamente quienes son los residentes habituales del hogar.



ANSPE
AGENCIA NACIONAL PARA LA
SUPERACIÓN
DE LA POBREZA EXTREMA

unidos
por la prosperidad de todos

Capítulo F – Características Generales

12 Preguntas

En este capítulo se obtiene información sobre las características generales de cada miembro del hogar.

OBJETIVOS

1. Identificar las personas que conforman el hogar.
2. Identificar el núcleo familiar correspondiente al jefe de hogar.
3. Identificar otros núcleos conyugales o parentales en el hogar.
4. Obtener información demográfica básica, relacionada con la edad, sexo, estado civil y parentesco.
5. Obtener información sobre el autorreconocimiento o sentimiento de pertenencia cultural de la persona.

La persona que responde las primeras 6 preguntas debe ser la que mejor conozca la edad y el parentesco de todos los miembros, generalmente el jefe del hogar o el cónyuge. A partir de la pregunta 7 la información la suministrarán directamente las personas de 12 años o más. La información para las personas menores de 12 años la darán el padre, la madre o la persona del hogar que está a cargo de su cuidado cuando los padres no forman parte del hogar.



ANSPE
AGENCIA NACIONAL PARA LA
SUPERACIÓN
DE LA POBREZA EXTREMA

unidos
por la prosperidad de todos

Puntos clave capítulo F

- ✓ Tenga muy presente la edad del integrante pues este dato es la llave para activar los demás capítulos.

Pregunta 9: El jefe debe ser una persona de 10 años o más, es decir una persona de 9 años no puede ser declarada como Jefe.

Pregunta 10: Sólo aplica para personas de 10 años o más, es decir una persona de 9 años no le aplica la pregunta.

Pregunta 11: Si el integrante no tiene Documento de Identidad se marca en **No tiene (5)**. El campo numero documento debe ir vacío.



ANSPE
AGENCIA NACIONAL PARA LA
SUPERACIÓN
DE LA POBREZA EXTREMA

unidos
por la prosperidad de todos

Capítulo G – Salud y seguridad social

4 Preguntas

Este capítulo busca establecer el estado de los miembros de la familia en relación con: la cobertura en seguridad social, y el tipo de atención recibida.

OBJETIVOS

1. Conocer la cobertura del sistema de seguridad social en salud, en sus diferentes modalidades.
2. Establecer el alcance de los servicios complementarios de salud.
3. Conocer las características de la salud de los miembros del hogar.
4. Obtener información sobre demanda de los servicios de salud, así como el uso de los servicios de medicina general y medicina especializada.

La información será suministrada por cada miembro del hogar de 18 años o más, mientras que para los menores de 18 años responderán los padres o personas del hogar encargadas de su custodia.



ANSPE
AGENCIA NACIONAL PARA LA
SUPERACIÓN
DE LA POBREZA EXTREMA

unidos
por la prosperidad de todos

Capítulo H – Cuidado de los niñ@s menores de 5 años

5 Preguntas

Las preguntas de este capítulo se diligencian para todos y cada uno de los niños y niñas de la familia menores de 5 años.



OBJETIVOS

1. Identificar la persona o institución encargada de la atención y cuidado de los niños menores de 5 años.
2. Establecer si las personas encargadas del cuidado de los menores tienen la preparación adecuada para ello.
3. Determinar la cobertura de los establecimientos públicos y privados, destinados al cuidado y aprendizaje del menor.
4. Establecer el consumo de leche materna en menores de 6 años y menores de 2 años de edad.



La madre o el padre del niño deberán responder las preguntas de este capítulo, o la persona del hogar encargada de su cuidado si el niño no vive con alguno de sus padres. No se acepta la información de la empleada doméstica.



Capítulo I – Información de niños de 5 a 9 años

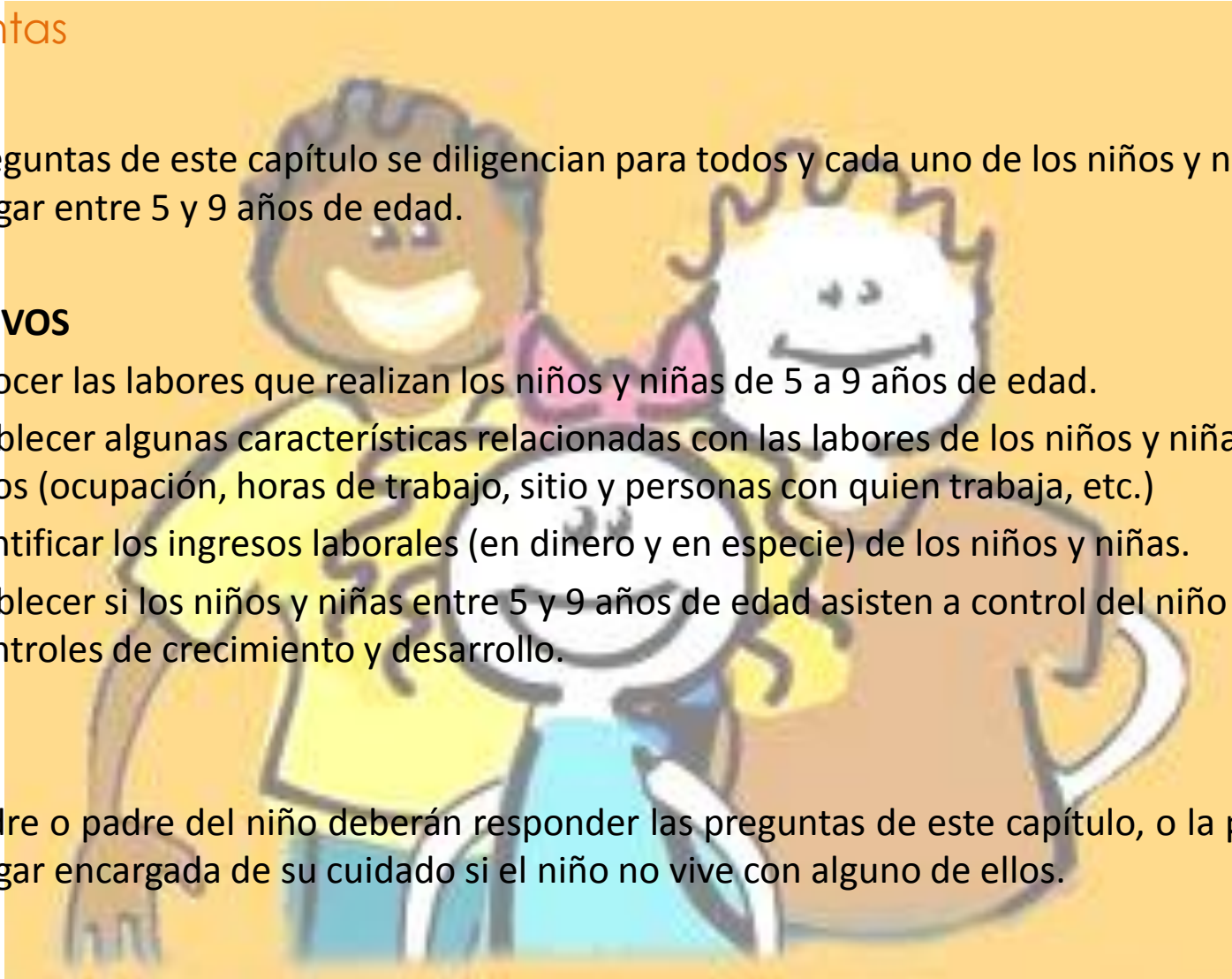
4 Preguntas

Las preguntas de este capítulo se diligencian para todos y cada uno de los niños y niñas del hogar entre 5 y 9 años de edad.

OBJETIVOS

1. Conocer las labores que realizan los niños y niñas de 5 a 9 años de edad.
2. Establecer algunas características relacionadas con las labores de los niños y niñas de 5 a 9 años (ocupación, horas de trabajo, sitio y personas con quien trabaja, etc.)
3. Cuantificar los ingresos laborales (en dinero y en especie) de los niños y niñas.
4. Establecer si los niños y niñas entre 5 y 9 años de edad asisten a control del niño sano o a controles de crecimiento y desarrollo.

La madre o padre del niño deberán responder las preguntas de este capítulo, o la persona del hogar encargada de su cuidado si el niño no vive con alguno de ellos.



Capítulo J – Educación

5 Preguntas

Las preguntas de este capítulo se diligencian por todos los miembros del hogar.

OBJETIVOS:

1. Identificar para cada miembro del hogar si sabe leer y escribir.
2. Conocer el nivel educativo más alto alcanzado por cada miembro del hogar.
3. Establecer para cada uno de los miembros del hogar si asiste o no al colegio, escuela o universidad, o la razón por la que no lo hace.

Las preguntas están formuladas para todos los miembros del hogar.



Capítulo K – Capacitación para el trabajo

10 Preguntas

Con este capítulo se busca saber sobre la capacitación que han recibido las personas en edad de trabajar, orientada a obtener un trabajo, montar un negocio o mejorar sus condiciones laborales. Con la capacitación las personas conocen y se familiarizan con las actividades, instrumentos, máquinas, procesos y tecnología de una actividad productiva.

OBJETIVOS

1. Establecer si las personas de 15 y más años utilizan o necesitan servicios de intermediación laboral para conseguir un trabajo.
2. Establecer si estas personas quieren tomar o han tomado cursos de capacitación para el trabajo.

La información será suministrada directamente por cada miembro de la familia de 15 años o más. En caso que no se encuentre en el momento de la visita, el informante calificado podrá suministrar la información de los otros miembros del hogar siempre y cuando la conozca. Si el informante calificado desconoce la información solicitada se deberá programar una nueva visita con el informante directo para diligenciar este capítulo.



ANSPE
AGENCIA NACIONAL PARA LA
SUPERACIÓN
DE LA POBREZA EXTREMA

unidos
por la prosperidad de todos

Capítulo L – Fuerza de trabajo

15 Preguntas

(PARA PERSONAS DE 10 AÑOS Y MÁS)

Las preguntas de este capítulo se diligencian para todas y cada una de las personas de 10 o más años de edad.

OBJETIVOS

1. Determinar cuáles personas dentro del hogar están ocupadas.
2. Identificar el tipo de trabajo que desempeñan los integrantes del hogar.
3. Determinar quiénes devengan ingresos y quiénes están en capacidad de hacerlo, como resultado de la vinculación al mercado laboral o por otras actividades o transferencias.
4. Determinar las condiciones de trabajo de los ocupados, horas trabajadas, ingresos.
5. Caracterizar a los desocupados y a los inactivos, determinando si perciben ingresos por otras fuentes como ayudas de familiares, amigos o instituciones.

La información será suministrada directamente por cada miembro de la familia de 10 años o más. En caso que no se encuentre en el momento de la visita, el informante calificado podrá suministrar la información de los otros miembros del hogar siempre y cuando la conozca. Si el informante calificado desconoce la información solicitada se deberá programar una nueva visita con el informante directo para diligenciar este capítulo.

Capítulo M – Ocupados

36 Preguntas

EMPLEO PRINCIPAL

- El objeto de este capítulo es conocer las características económicas de los empleos y de la población ocupada.
- En este capítulo son relevantes los flujos. De acuerdo a las respuestas dadas por cada miembro del hogar, el CGS sabrá qué capítulo debe diligenciarle y la ruta a seguir.
- ✓ Tenga en cuenta las preguntas donde se exige escribir valores:
 - Si recibió pero no saben o no se acuerdan colocar **98**
 - Si no informan colocar **99**
 - Si no recibieron colocar **00**
- En cualquiera de las tres opciones anteriores se acepta la respuesta siempre y cuando
- tenga valor diligenciado; de lo contrario el formulario debe devolverse.



Capítulo O. Inactivos

9 Preguntas

Capítulo P. Otros ingresos

4 Preguntas



ANSPE
AGENCIA NACIONAL PARA LA
SUPERACIÓN
DE LA POBREZA EXTREMA

unidos
por la prosperidad de todos

Capítulo Q – Perfil laboral

6 Preguntas

Esta información es levantada para todas las personas de 10 años y más.

OBJETIVOS

1. Identificar si el perfil laboral de los participantes se orienta hacia el emprendimiento.
2. Establecer el grado de desarrollo de las unidades de negocio de los participantes, así como su financiación y las dificultades enfrentadas.



ANSPE
AGENCIA NACIONAL PARA LA
SUPERACIÓN
DE LA POBREZA EXTREMA

unidos
por la prosperidad de todos

TIPS – OPERATIVOS

- Datos de sector, manzana, etc. Se sacarán de un listado organizado por el Coordinador Local
- Tiempo promedio de diligenciamiento de cada formulario: 1 hora 30 minutos



ANSPE
AGENCIA NACIONAL PARA LA
SUPERACIÓN
DE LA POBREZA EXTREMA

unidos
por la prosperidad de todos

TIPS – METODOLÓGICOS

- Se levanta información por HOGAR.
- Se levanta información de todos los RESIDENTES HABITUALES, así no tengan la información de Línea Base y Plan Familiar.
- Sea muy cuidadoso en el diligenciamiento del capítulo F, esté será la base del diligenciamiento de la demás información por persona.

El orden en que se tendrán que relacionar los miembros, es el descrito en la pregunta 9 del capítulo F

Siempre diligenciados de Mayor a Menor edad



ANSPE
AGENCIA NACIONAL PARA LA
SUPERACIÓN
DE LA POBREZA EXTREMA

unidos
por la prosperidad de todos

The background of the page features several stylized human figures in red, yellow, and blue. Each figure is composed of a simple, thick, curved line for the body and a small circle for the head. The figures are scattered across the page, some overlapping, creating a sense of movement and community.

ANSPE
AGENCIA NACIONAL PARA LA
SUPERACIÓN
DE LA POBREZA EXTREMA

Contáctenos

Agencia Nacional para la Superación
de la Pobreza Extrema

Calle 7 No 5 - 54 057+1 2823023
Bogotá Colombia
www.unidos.com.co

Versión 19 de enero de 2012

The background of the page is filled with stylized human figures in red, yellow, and blue. Each figure is composed of a simple, thick, curved line for the body and a small circle for the head. The figures are scattered across the page, some overlapping, creating a sense of movement and community.

ANSPE

AGENCIA NACIONAL PARA LA
SUPERACIÓN
DE LA POBREZA EXTREMA

Unidos
por la prosperidad de todos

Familias con Condición Necesaria Cumplida

Familias con Condición Necesaria a 1 o más logros

Sesión Intermedia (Aplicación
Formulario y validación Condición Suficiente)

Casilla 9

Casilla 6

Remisión Oferta
GI (verificación vía
RA)

Sesión
"Cómo Hemos Avanzado"

PROMOCION
"Sesión
Comunitaria de
Cierre"

Casilla 9

Casilla 6

Cruce con Matriz Arco
Iris Oferta Entregada

**Sesión 6 o Registros
Administrativos**
(Prioridad familias que cruzan)
(solicitud DIGOIT A DPFC)

Cumple
Logro

No
Cumple

Cumple
Logro

Sigue en Matriz Arco Iris
para Seguimiento

Remisión Oferta GI
(verificación vía RA)

Sesión
"Cómo Hemos Avanzado"

PROMOCION
"Sesión Comunitaria
de Cierre"



Ruta de promoción luego de la Sesión Intermedia

**Listado con
información de
Familias con
Condición
Necesaria
Cumplida**

**Listado con
información de
Familias con
Condición
Necesaria a 1 o
más logros**

Sesión Intermedia

(Aplicación Formulario y validación Condición Suficiente)



ANSPE
AGENCIA NACIONAL PARA LA
SUPERACIÓN
DE LA POBREZA EXTREMA

unidos
por la prosperidad de todos

Listado con información de Familias con Condición Necesaria Cumplida

• Sesión Intermedia

(Aplicación Formulario y validación Condición Suficiente)

Casilla 6

Remisión Oferta
GI (verificación
vía Registro
Admin.)

Casilla 9

Sesión
"Cómo Hemos Avanzado"

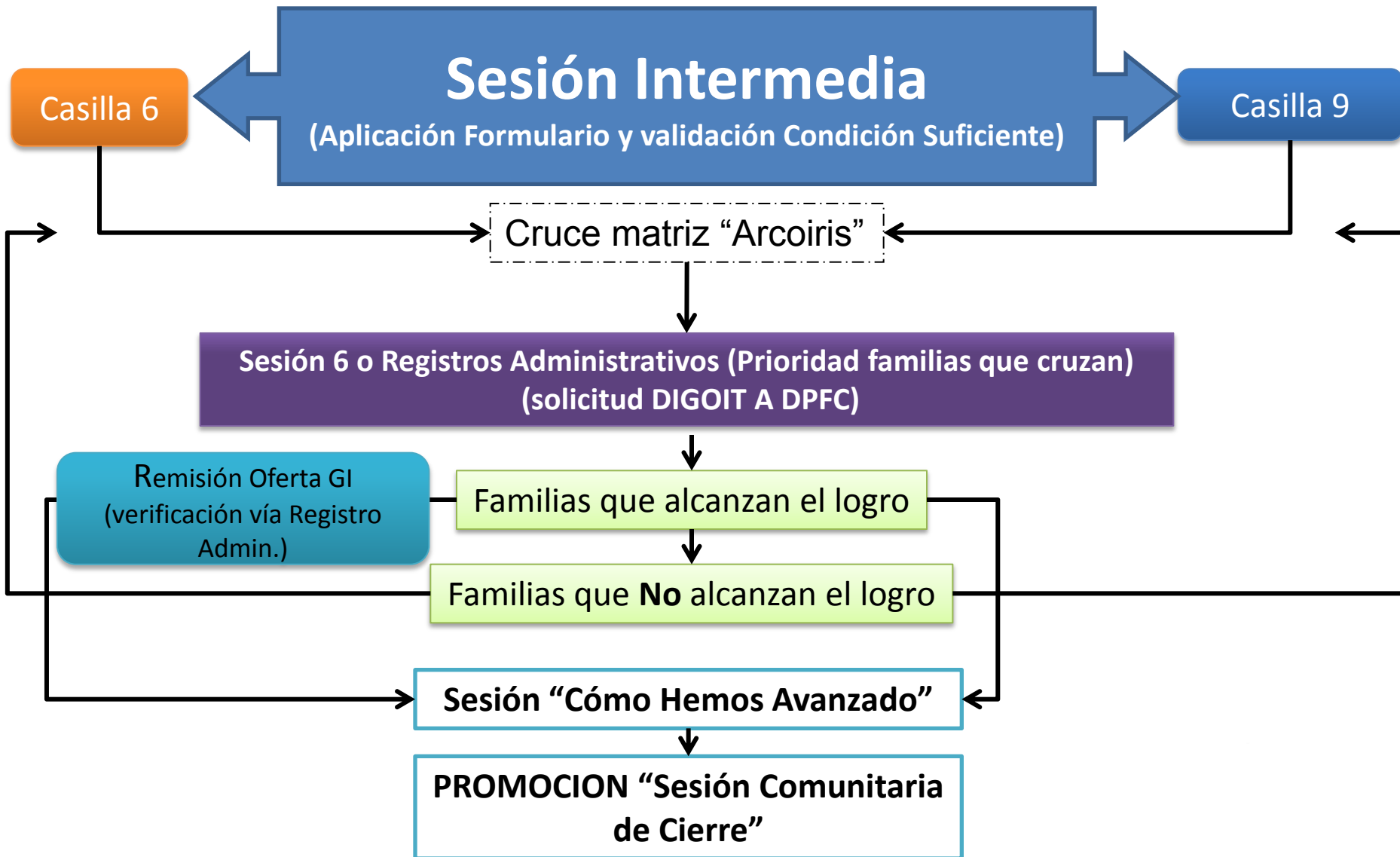
PROMOCION
"Sesión Comunitaria de Cierre"



ANSPE
AGENCIA NACIONAL PARA LA
SUPERACIÓN
DE LA POBREZA EXTREMA

unidos
por la prosperidad de todos

Listado con información de Familias con Condición Necesaria a 1 o más logros



Sesión de Promoción

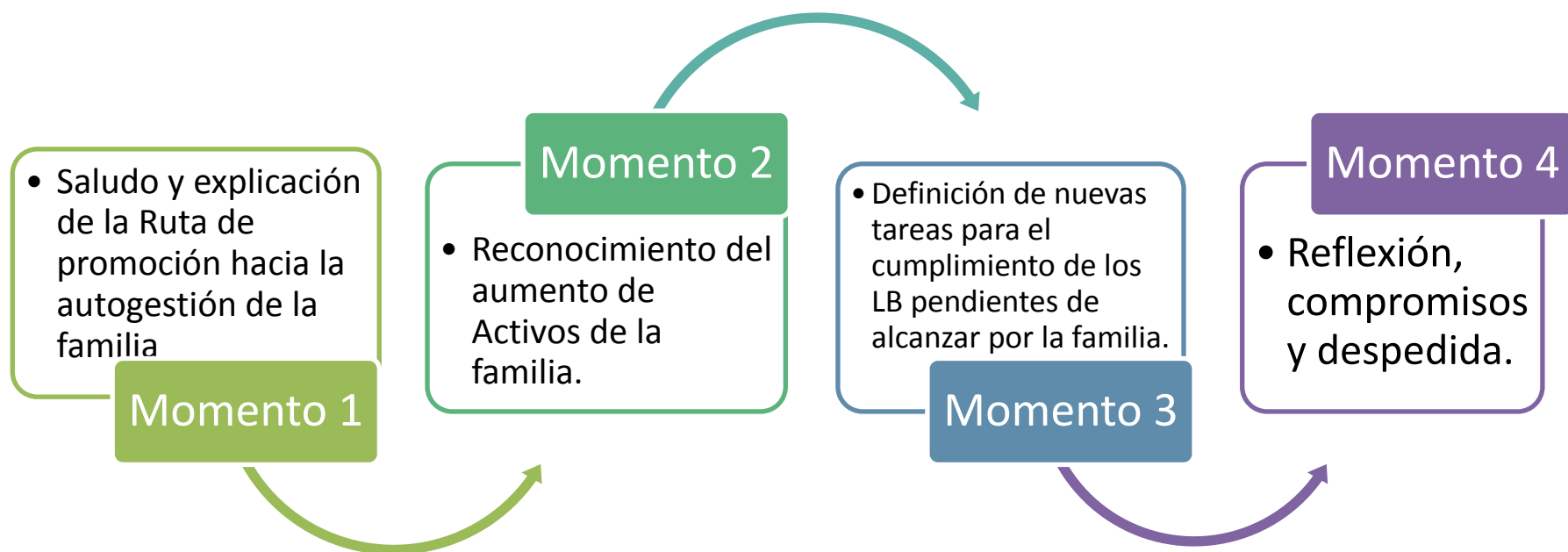
“Cómo hemos avanzado y las tareas que nos quedan por hacer”

OBJETIVOS ESPECÍFICOS	MATERIAL PEDAGÓGICO DE APOYO	DOCUMENTOS E INFORMACION REQUERIDA
<ul style="list-style-type: none">• Iniciar y orientar el proceso de promoción de las familias vinculadas a UNIDOS, reconociendo los LB alcanzados , avances de la familia en el Plan Familiar y aprendizajes derivados del acompañamiento.• Identificar y apreciar el aumento de los activos, con énfasis en los mecanismos usados para su movilización.• Identificar los LB no alcanzados (que no son de obligatorio cumplimiento y no condicionan la promoción) para definir compromisos y tareas.	<p>Material didáctico Plan Familiar (Hoja de Trabajo).</p>	<ul style="list-style-type: none">• Manual Operativo UNIDOS.• Cartilla Dimensiones y Logros Básicos UNIDOS.• Reporte LB Sistema de Información UNIDOS.• Formato recolección de información sobre “Activos” familiares.• Inventario oferta institucional y/o comunitaria utilizada por la familia.



Momentos de la Sesión

“Cómo hemos avanzado”



Momento Dos: Activos

Productivos
y/o físicos



K.
Humano



K. Social y
Cultural



ANSPE
AGENCIA NACIONAL PARA LA
SUPERACIÓN
DE LA POBREZA EXTREMA

unidos
por la prosperidad de todos

Sesiones: Comunitaria y de seguimiento

SESIONES	OBJETIVOS ESPECÍFICOS	MATERIAL PEDAGÓGICO DE APOYO	DOCUMENTOS E INFORMACION REQUERIDA
Sesión comunitaria de cierre “Reconociendo colectivamente nuestros cambios”	Hacer un reconocimiento colectivo de los avances de las familias que han asumido la ruta de la “promoción de la autogestión.	Testimonios (audiovisual) sobre el avance de las familias a promover.	Formato “Promoción de la familia”.
Sesión de seguimiento 1 -Post promoción-	Revisar compromisos adquiridos por la familia para el alcance de los LB pendientes.	Material didáctico Plan Familiar (Hoja de Trabajo).	Reporte LB Sistema de Información UNIDOS.
Sesión de seguimiento 2 -Post promoción-	<ul style="list-style-type: none"> Revisar compromisos adquiridos por la familia para el alcance de los LB. Finalizar la “ruta de la promoción” de la familia y el proceso de acompañamiento familiar de UNIDOS. 	Material didáctico Plan Familiar (Hoja de Trabajo).	Reporte LB Sistema de Información UNIDOS.





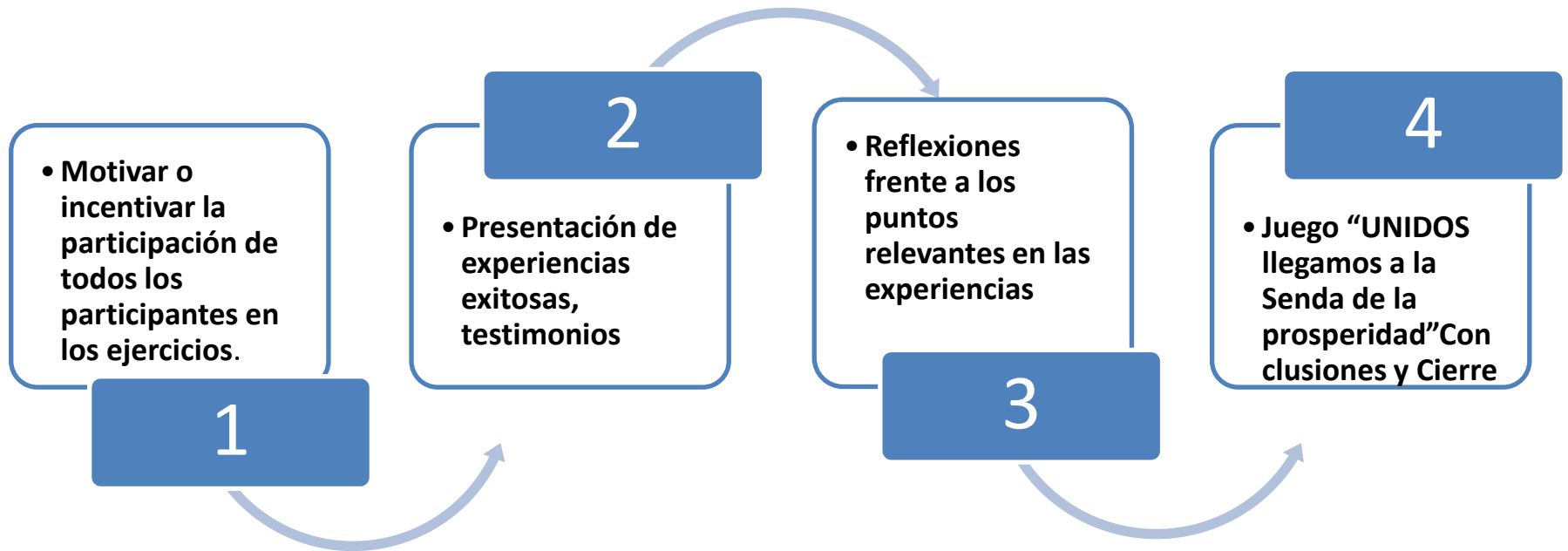
SESION COMUNITARIA “Reconociendo colectivamente nuestros cambios”



ANSPE
AGENCIA NACIONAL PARA LA
SUPERACIÓN
DE LA POBREZA EXTREMA

unidos
por la prosperidad de todos

Momentos de la Sesión



Momento Institucional : 30 Minutos

Momento de las Familias: 30 Minutos

Momento del Reconocimiento: 30 Minutos.



ANSPE
AGENCIA NACIONAL PARA LA
SUPERACIÓN
DE LA POBREZA EXTREMA

unidos
por la prosperidad de todos

Post-promoción

Sesiones familiares y comunitarias

1

Sesiones **COMUNITARIAS**: Identificar, visibilizar y poner en juego liderazgos sociales y habilidades adquiridas por las familias durante el proceso de acompañamiento que, a la vez que favorecen una salida **sostenible** de la Estrategia, permitan estimular el trabajo y la organización colectiva en sus entornos sociales más cercanos.

2

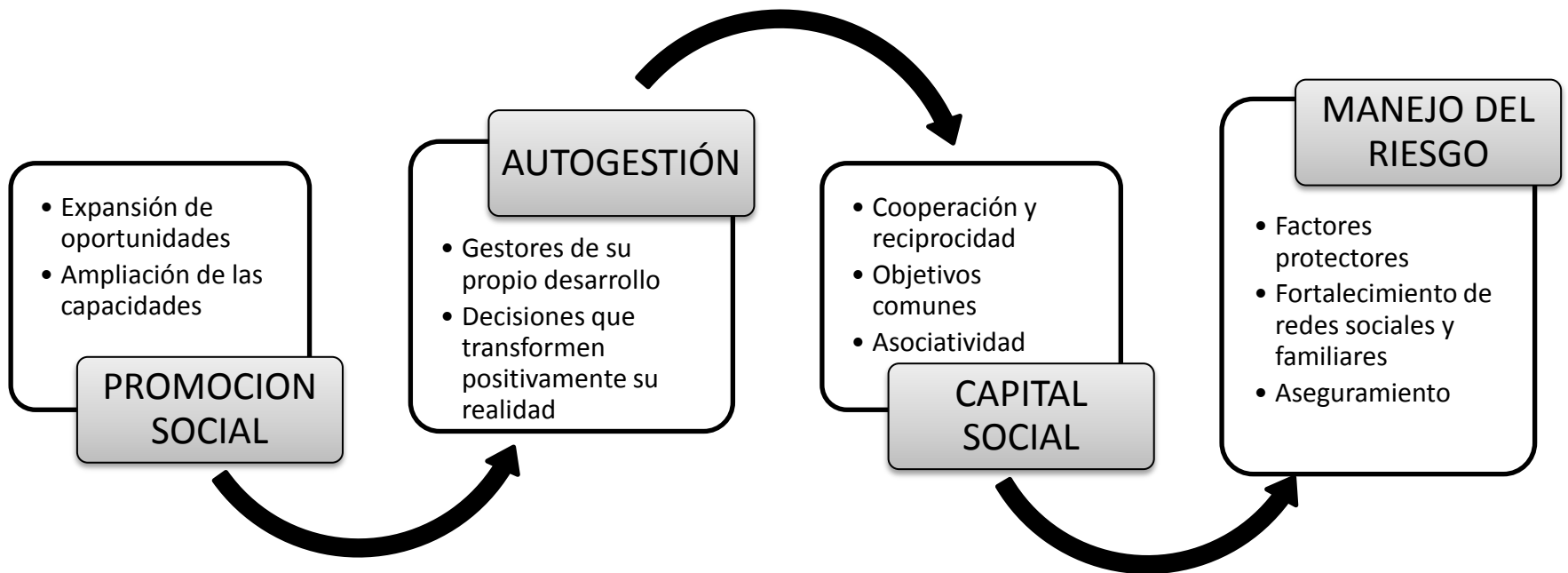
Sesiones **FAMILIARES**: constatar que las familias no están presentando reversibilidades que afecten su situación socioeconómica, asegurar el cumplimiento de los LB faltantes, así como la sostenibilidad de los logros alcanzados.



ANSPE
AGENCIA NACIONAL PARA LA
SUPERACIÓN
DE LA POBREZA EXTREMA

unidos
por la prosperidad de todos





ANSPE
AGENCIA NACIONAL PARA LA
SUPERACIÓN
DE LA POBREZA EXTREMA

unidos
por la prosperidad de todos

The background of the page is filled with stylized human figures in red, yellow, and blue. Each figure is composed of a simple, thick, curved line for the body and a small circle for the head. The figures are scattered across the page, some overlapping, creating a sense of movement and community.

ANSPE

AGENCIA NACIONAL PARA LA
SUPERACIÓN
DE LA POBREZA EXTREMA

unidos
por la prosperidad de todos



Bases de Datos: Senda de la Prosperidad.

Trabajo y análisis

¿Qué información encontraremos en la Base de datos?

- La base de datos registra la información de todas las personas de la familia, sin embargo es al jefe del hogar a quien se le está atribuyendo la cantidad de logros faltantes de ésta. Los campos que se incluyen en las primeras columnas de la base son: nombre, identificación, edad, ubicación y los datos de contacto entre otros.



ANSPE
AGENCIA NACIONAL PARA LA
SUPERACIÓN
DE LA POBREZA EXTREMA

unidos
por la prosperidad de todos

1	DANE MUNIC	DIRECCION	ORIGEN	ZONA	BARRIO	TELEFONO CELULAR	COGESTOR	CELULARCOGESTOR	FIJOCOGESTOR	IDINTEGRANTE	PARENTESCO	PRIMERO NOMBRE	SEGUNDO NOMBRE	PRIMERAPELLIDO	SEGUNDOPELLIDO
2	81001	CL 24 KR 7 Y 8	Sisben	Cabecera Mu	8	2	DEISY BETTI	3132034972 - 3208185391	35535806	Hijos/ Hijast	GREYCEL	MAYBER	GOMEZ	MORENO	
3	81001	CL 24 KR 7 Y 8	Sisben	Cabecera Mu	8	2	DEISY BETTI	3132034972 - 3208185391	1602873	Hijos/ Hijast	LAURA	VANESA	GOMEZ	MORENO	
4	81001	CL 24 KR 7 Y 8	Sisben	Cabecera Mu	8	2	DEISY BETTI	3132034972 - 3208185391	1602870	Cónyuge o C	MARTHA	NANCY	MORENO	GARRIDO	
5	81001	CL 24 KR 7 Y 8	Sisben	Cabecera Mu	8	2	DEISY BETTI	3132034972 - 3208185391	1602869	Inf	IGN	NILSON	GOMEZ	MORENO	

- En la segunda parte de esta base de datos, que abarca las columnas AE hasta BW, se encuentra el estado de los logros del 1 al 45.

LOGRO1	LOGRO2	LOGRO3	LOGRO4	LOGRO5	LOGRO6	LOGRO7	LOGRO8	LOGRO9	LOGRO10	LOGRO11	LOGRO12
Alcanzado	No Aplica	Por Alcanzar	No Aplica	Alcanzado	No Aplica	Por Alcanzar	Alcanzado	No Aplica	No Aplica	No Aplica	No Aplica
Alcanzado	No Aplica	Por Alcanzar	No Aplica	Alcanzado	No Aplica	Por Alcanzar	No Aplica	Alcanzado	No Aplica	No Aplica	Alcanzado
Alcanzado	No Aplica	Por Alcanzar	No Aplica	Alcanzado	Por Alcanzar	Por Alcanzar	No Aplica	No Aplica	Alcanzado	No Aplica	No Aplica
Alcanzado	Por Alcanzar	Alcanzado	No Aplica	Alcanzado	Por Alcanzar	Por Alcanzar	No Aplica	No Aplica	Alcanzado	No Aplica	No Aplica



ANSPE
AGENCIA NACIONAL PARA LA
SUPERACIÓN
DE LA POBREZA EXTREMA

unidos
por la prosperidad de todos

- En la tercera parte de este listado, las columnas BZ hasta DI, están los resultados del cumplimiento de la condición necesaria.,

FORMULARIOPROMOCIO	INDICADORPOBREZA	FALTA1	FALTA2	FALTA8	FALTA9	FA
N		1				




- Además se presenta el conteo de logros faltantes de la familia que resulta del proceso de filtrar la base de datos por Jefe del Hogar. Finalmente encontramos el porcentaje de alcance de los logros que le aplican a la familia y las problemáticas sociales que presentan riesgo alto.

DI	DJ	DK	DL	DM
FALTANTES	PORCENTCOMPON2	ABUSOSEXUAL	TRABAJOINFANTIL	VIOLENCIAINTRAF
1	61,11			
4	57,89			
1	64,71			
2	73,53			



¿A quién le aplicaremos los formularios?

Q
PARENTESC
O

Jefe
Jefe
Jefe
Jefe

Indicación de filtro activado

A	B	C
FALTANTE	FORMULARI OP	INDICA
4		
2		
1		
2		
0		
3		

Este número indica a cuantos logros se encuentran las Familias de cumplir la Condición Necesaria.



ANSPE
AGENCIA NACIONAL PARA LA
SUPERACIÓN
DE LA POBREZA EXTREMA

unidos
por la prosperidad de todos

- Primero filtramos la base de datos por Jefe de Hogar, luego nos dirigimos a la columna "Faltante" y en ella identificamos las familias que tienen Cero "0" logros por alcanzar, éstas son las primeras a quienes aplicamos el Formulario de Promoción. Después identificamos las que están a un logro de cumplir la condición y les aplicamos el formulario en segundo orden de prioridad. De igual manera lo haremos con las familias que se encuentran a dos logros.
- Para esta oportunidad, sólo realizaremos el proceso con las familias que tienen cero logros, un logro y dos por alcanzar.



ANSPE
AGENCIA NACIONAL PARA LA
SUPERACIÓN
DE LA POBREZA EXTREMA

unidos
por la prosperidad de todos